

ΓΕΝΙΚΗ ΑΝΑΚΕΦΑΛΑΙΩΣΗ 2018

ΕΞΟΔΑ

	Προβολογισθέντα	Αυξημένες κατά την διάρκεια του οικονομικού έτους 2018	Προβολογισθέντα όλης αυτής διαμορφώθηκαν	Βεβαιωθέντα	Διαγραφθέντα	Εισπραχθέντα	Εισπρακτέα Υπόλοιπα
Τακτικά Έσοδα	1.632.660,00	594.831,68	2.227.491,68	3.351.104,13	62.580,20	1.513.962,43	1.774.561,50
Εκτακτά & Αορίτα Έσοδα	0	0	0	0	0	0	0
Χρηματούχο Υπόλοιπα Έναρξης	0	0	0	723.060,45	0	723.060,45	0
ΣΥΝΟΛΟ	1.632.660,00	594.831,68	2.227.491,68	4.074.164,58	62.580,20	2.237.022,88	1.774.561,50

ΕΞΟΔΑ

	Προβολογισθέντα	Αυξημένες κατά την διάρκεια του οικονομικού έτους 2018	Προβολογισθέντα όλης αυτής διαμορφώθηκαν	Ασφαλισθέντα	Υποχρεώσεις προς Τρίτους	Ενταλθέντα	Πληρωθέντα	Πληρωτέα Υπόλοιπα	Αδίδακτες Πιστώσεις	Υπερβύσεις
Έσοδα	1.632.660,00	594.831,68	2.227.491,68	1.840.630,90	1.833.660,25	1.312.868,12	1.312.868,12	0	914.623,56	0
Χρηματούχο Υπόλοιπα Λήξης	0	0	0	0	0	0	924.154,75	0	0	0
ΣΥΝΟΛΟ	1.632.660,00	594.831,68	2.227.491,68	1.840.630,90	1.833.660,25	1.312.868,12	2.237.022,88	0	914.623,56	0

Ο-
Πρόεδρος
Βαγχος Κ.
ΣΧΗΣ (ΤΘ)

Ο-
Εν-Υπαρχηγός
Βιρσογιάννης
ΣΧΗΣ (ΜΧ)

Ο-
Τομής
Αντωνίου Ι.
ΥΠΑΥΟΣ (Ο)

Ο-
ΜΕΛΗ
Αυπική Ν.
ΤΧΗΣ (ΠΒ)
Μαυροκόπουλος Α.
ΑΥΟΣ (Ο)

ΠΑΝΕΛΛΑΔΙΚΟ ΑΠΟΛΟΓΙΣΤΙΚΟ ΕΓΧΕΙΡΗΔΙΟΝ 2018
Περιόδους Από: Απογραφή Έτος Ανατίθεται 2018

Κωδικός	Περιγραφή	Προβλεπόμενα	Αυξημ/μειωμ	Ποσοστό/για όμιλο	Διαμορφωθέντα	Δεσμευμένα	Υποχρεώσεις προς τρίτους	Ενταλθέντα	Πληρωθέντα	Πληρωμένα Υπόλοιπα	Αδίδακτες Πιστώσεις	Υπερβόλαιες
0	Οικονομικό πρόγραμμα Μελιστών	1.278.360,00	492.869,04	1.771.229,04	1.511.974,13	1.508.507,89	1.029.307,11	1.029.307,11	986.969,12	741.921,93	0	0
01	Πληρωμές για υπηρεσίες	1.257.500,00	417.169,04	1.674.729,04	1.457.931,57	1.457.782,37	996.969,12	996.969,12	986.969,12	677.759,92	0	0
02	Αμοιβές υπαλλήλων, εργαζομένων και λοιπών προσωπικού	34.000,00	0	34.000,00	31.434,67	31.434,67	31.434,56	31.434,56	31.434,56	2.865,44	0	0
027	Αμοιβές εδωκών και υπηρεσιών προσωπικού	34.000,00	0	34.000,00	31.434,67	31.434,67	31.434,56	31.434,56	31.434,56	2.865,44	0	0
0271	ΜΙΣΘΟΚΟΙΝΙΑ ΠΡΟΣΩΠΙΚΟΥ	34.000,00	0	34.000,00	31.434,67	31.434,67	31.434,56	31.434,56	31.434,56	2.865,44	0	0
0271.0001	ΜΙΣΘΟΚΟΙΝΙΑ ΠΡΟΣΩΠΙΚΟΥ 2018	7.500,00	0	7.500,00	7.300,64	7.300,64	7.300,64	7.300,64	7.300,64	191,36	0	0
0271.0099	ΜΙΣΘΟΚΟΙΝΙΑ ΠΡΟΣΩΠΙΚΟΥ (ΠΑΡΕΛΘΟΝΤΩΝ ΕΤΩΝ)	26.500,00	0	26.500,00	24.134,03	24.134,03	24.134,03	24.134,03	24.134,03	2.744,08	0	0
04	Αμοιβές όσων εκτελούν ειδικές υπηρεσίες	92.000,00	1.500,00	93.500,00	88.558,49	88.558,49	88.558,49	88.558,49	88.558,49	4.841,51	0	0
041	Με την ιδιότητα των δακτύλων εργαζομένων	83.000,00	-3.000,00	80.000,00	75.813,77	75.813,77	75.813,77	75.813,77	75.813,77	4.186,23	0	0
0411.0001	ΑΜΟΙΒΗ ΝΟΜΙΚΟΥ ΣΥΜΒΟΥΛΟΥ	83.000,00	-3.000,00	80.000,00	75.813,77	75.813,77	75.813,77	75.813,77	75.813,77	4.186,23	0	0
0411.0099	ΑΜΟΙΒΗ ΝΟΜΙΚΟΥ ΣΥΜΒΟΥΛΟΥ ΠΡΕΚΟΤΟΣ ΕΤΟΥΣ	25.000,00	-3.000,00	22.000,00	21.628,10	21.628,10	21.628,10	21.628,10	21.628,10	371,9	0	0
043	Με την ιδιότητα νομικού προσώπου	58.000,00	0	58.000,00	54.185,67	54.185,67	54.185,67	54.185,67	54.185,67	3.814,33	0	0
0439	ΑΜΟΙΒΗ ΕΤΑΙΡΙΑΣ ΚΟΙΤΗΤΙΚΗΣ ΥΠΟΤΗΡΗΣΗΣ	9.000,00	4.500,00	13.500,00	12.744,72	12.744,72	12.744,72	12.744,72	12.744,72	755,28	0	0
05	Επιμετοχή του ΝΠΔΔ στην κοινωνική πρόνοια, στέφηση, εκπαιδευτική και υγεία των υπαλλήλων, των συνεργών και των συνεργαζομένων τους κωδικός & των ομοειδών	8.500,00	10.337,04	18.837,04	18.081,05	18.081,05	18.081,05	18.081,05	18.081,05	755,99	0	0
055	Εργοδοτικές εισφορές για την κοινωνική ασφάλιση	8.500,00	10.337,04	18.837,04	18.081,05	18.081,05	18.081,05	18.081,05	18.081,05	755,99	0	0
0551.0001	ΑΦΘΑΛΙΣΤΙΚΕΣ ΕΙΣΦΟΡΕΣ ΠΡΟΣΩΠΙΚΟΥ 2018	2.500,00	0	2.500,00	1.891,55	1.891,55	1.891,55	1.891,55	1.891,55	608,45	0	0
0551.0099	ΑΦΘΑΛΙΣΤΙΚΕΣ ΕΙΣΦΟΡΕΣ ΠΡΟΣΩΠΙΚΟΥ (ΠΑΡΕΛΘΟΝΤΩΝ ΕΤΩΝ)	0	6.037,04	6.037,04	6.037,04	6.037,04	6.037,04	6.037,04	6.037,04	0	0	0
0559	ΕΡΓΟΔΟΤΙΚΕΣ ΑΦΘΑΛΙΣΤΙΚΕΣ ΕΙΣΦΟΡΕΣ ΔΙΚΗΓΟΡΩΝ	6.000,00	4.300,00	10.300,00	10.152,46	10.152,46	10.152,46	10.152,46	10.152,46	147,54	0	0
07	Πληρωμές για μετακίνηση υπαλλήλων ή μη	3.000,00	-1.500,00	1.500,00	770,27	770,27	0	0	0	1.500,00	0	0
071	Οδοιπορικά έξοδα για μετακίνηση υπαλλήλων στο εσωτερικό	3.000,00	-1.500,00	1.500,00	770,27	770,27	0	0	0	1.500,00	0	0
0711	ΕΞΟΔΑ ΚΙΝΗΣΗΣ ΠΡΟΣΩΠΙΚΟΥ	3.000,00	-1.500,00	1.500,00	770,27	770,27	0	0	0	1.500,00	0	0
08	Πληρωμές για μη προσωπικές υπηρεσίες	1.108.060,00	401.832,00	1.509.892,00	1.302.176,09	1.302.026,89	844.394,02	844.394,02	844.394,02	665.507,98	0	0
081	Μισθώματα	34.560,00	0	34.560,00	34.560,00	34.560,00	6.360,00	6.360,00	6.360,00	28.200,00	0	0
0813	ΕΠΙΧΕΙΡΗΣΙΑΚΑ ΠΡΑΞΕΙΝΑ	34.560,00	0	34.560,00	34.560,00	34.560,00	6.360,00	6.360,00	6.360,00	28.200,00	0	0
0813.0001	ΕΠΙΧΕΙΡΗΣΙΑΚΑ ΠΡΑΞΕΙΝΑ	8.640,00	0	8.640,00	8.640,00	8.640,00	720	720	720	7.920,00	0	0
0813.0099	ΕΠΙΧΕΙΡΗΣΙΑΚΑ ΠΡΑΞΕΙΝΑ ΠΑΡΕΛΘΟΝΤΩΝ ΕΤΩΝ	25.920,00	0	25.920,00	25.920,00	25.920,00	5.640,00	5.640,00	5.640,00	20.280,00	0	0
083	Επικοινωνίες	12.000,00	-12.000,00	0	0	0	0	0	0	0	0	0
0831	ΤΑΧΥΔΡΟΜΙΚΑ ΕΞΟΔΑ	12.000,00	-12.000,00	0	0	0	0	0	0	0	0	0
084	Υδατομή, Δόμηση, Φωτισμός και καθαριότητα	928.000,00	379.832,00	1.307.832,00	1.133.908,72	1.133.908,72	704.316,65	704.316,65	704.316,65	603.515,35	0	0
0841	ΟΔΙΚΟΙ ΔΙΚΤΥΩΝ	120.000,00	-25.000,00	95.000,00	55.559,43	55.559,43	55.559,43	55.559,43	55.559,43	39.440,57	0	0
0842	Φωτισμός και κίνηση με ηλεκτρισμό ή φυσικό αέριο	808.000,00	404.832,00	1.212.832,00	1.078.349,29	1.078.349,29	648.757,22	648.757,22	648.757,22	564.074,78	0	0
0842.0001	ΔΕΗ ΑΝΤΙΠΟΤΙΣΤΑΙΩΝ ΔΙΚΤΥΩΝ ΥΔΡΕΥΣΗΣ 2018	520.000,00	0	520.000,00	385.517,29	385.517,29	385.384,29	385.384,29	385.384,29	134.615,71	0	0
0842.0099	ΔΕΗ ΑΝΤΙΠΟΤΙΣΤΑΙΩΝ ΔΙΚΤΥΩΝ ΥΔΡΕΥΣΗΣ ΠΑΡΕΛΘΟΝΤΩΝ ΕΤΩΝ	286.000,00	404.832,00	692.832,00	692.832,00	692.832,00	263.372,93	263.372,93	263.372,93	429.459,07	0	0
085	Διάφορες Στάσεις	500	0	500	0	0	0	0	0	500	0	0
0851	ΕΞΟΔΑ ΔΗΜΟΚΡΑΤΕΥΣΕΩΝ	500	0	500	0	0	0	0	0	500	0	0
087	Συντήρηση και επισκευή μηχανών εγκαταστάσεων	120.000,00	40.000,00	160.000,00	129.947,54	129.798,34	129.947,54	129.947,54	129.947,54	30.052,46	0	0
0878	ΑΜΟΙΒΗ ΕΡΓΟΔΩΤΩΝ ΣΥΝΤΗΡΗΣΗΣ ΔΙΚΤΥΩΝ ΥΔΡΕΥΣΗΣ - ΟΔΙΚΩΝ ΔΙΚΤΥΩΝ	120.000,00	40.000,00	160.000,00	129.947,54	129.798,34	129.947,54	129.947,54	129.947,54	30.052,46	0	0
089	Λοιπές δαπάνες	13.000,00	-6.000,00	7.000,00	3.759,83	3.759,83	3.759,83	3.759,83	3.759,83	3.240,17	0	0
0894	ΔΙΚΑΙΩΜΑΤΑ ΕΞΟΔΑ	10.000,00	-7.000,00	3.000,00	1.020,00	1.020,00	1.020,00	1.020,00	1.020,00	1.980,00	0	0
0899	ΑΠΡΟΒΛΕΠΤΑ ΕΞΟΔΑ	3.000,00	1.000,00	4.000,00	2.739,83	2.739,83	2.739,83	2.739,83	2.739,83	1.260,17	0	0
09	Όλοι - Τέλη - Έξοδα Βελτιώσεων και επισκευών εδαφών	12.000,00	5.000,00	17.000,00	16.911,00	16.911,00	14.511,00	14.511,00	14.511,00	2.489,00	0	0
091	Όλοι - Τέλη	12.000,00	5.000,00	17.000,00	16.911,00	16.911,00	14.511,00	14.511,00	14.511,00	2.489,00	0	0
0911	ΦΟΡΟΙ	12.000,00	5.000,00	17.000,00	16.911,00	16.911,00	14.511,00	14.511,00	14.511,00	2.489,00	0	0

1	Πληρωμές για την απομείωση καταρτιοδότησών εργαζομένων	12.400,00	-6.300,00	6.100,00	1.068,26	1.068,26	1.068,26	1.068,26	1.068,26	0	5.031,74	0
12	Επιδόματα εργαζομένων, εργατολόγιο κλπ.	2.400,00	-1.000,00	1.400,00	1.068,26	1.068,26	1.068,26	1.068,26	1.068,26	0	331,74	0
126	Προμήθεια γραφικής ύλης (και μικροαπορρυπαντικών)	2.400,00	-1.000,00	1.400,00	1.068,26	1.068,26	1.068,26	1.068,26	1.068,26	0	331,74	0
1361	ΠΑΘΗΚΗ ΥΛΗ	2.400,00	-1.000,00	1.400,00	1.068,26	1.068,26	1.068,26	1.068,26	1.068,26	0	331,74	0
14	Κομικές προμήθειες ειδών συντήρησης και επισκευής οργάνων βιομηχανικής χρήσης	10.000,00	-5.300,00	4.700,00	0	0	0	0	0	0	4.700,00	0
143	Κομικές προμήθειες ειδών συντήρησης και επισκευής μηχανικού και λοιπού εξοπλισμού	10.000,00	-5.300,00	4.700,00	0	0	0	0	0	0	4.700,00	0
1432	ΑΓΡΑΓΓΕΛΙΑ ΚΑΡΤΙΔΙΩΝ ΚΑΙ ΕΞΟΔΑ ΚΑΤΑΜΕΤΡΗΣΗΣ ΕΛΕΓΧΟΥ ΥΠΟΜΕΤΡΗΣΗΝ ΝΕΡΟΥ ΔΗΤΟΥ ΥΔΡΕΥΣΗΣ	10.000,00	-5.300,00	4.700,00	0	0	0	0	0	0	4.700,00	0
3	Πληρωμές εργαζομένων από παραρτηματα/ενοίκια έσοδα	0	82.000,00	82.000,00	48.117,18	44.880,08	27.111,38	27.111,38	27.111,38	0	54.888,62	0
33	Αποδοχές εργαζομένων που εισηγήθηκαν υπέρ τρίτων	0	82.000,00	82.000,00	48.117,18	44.880,08	27.111,38	27.111,38	27.111,38	0	54.888,62	0
334	Αποδοχές στο ΙΚΑ, ΤΣΑΥ, ΤΣΜΕΔΕ, Ι.Σ. Νομικών, ΝΑΤ Εργαστική Ασφάλιση, Οργανισμός Εργατικής Κοινωνίας, ΕΜΗ, ΤΑΠΟΤΕ, Κεφάλαια εργαζομένων Οδών, Αποστολές	0	18.000,00	18.000,00	13.543,90	13.344,83	12.915,08	12.915,08	12.915,08	0	5.084,92	0
3341	Αποδοχές στο ΙΚΑ των εισηγμένων που έγιναν γι' αυτό	0	18.000,00	18.000,00	13.543,90	13.344,83	12.915,08	12.915,08	12.915,08	0	5.084,92	0
337	Αποδοχές στα Ταμεία Αγροτικής Υποστήριξης και Ξενοκτιστών των εργαζομένων που έγιναν γι' αυτό	0	14.000,00	14.000,00	8.870,75	8.445,83	7.375,08	7.375,08	7.375,08	0	6.824,92	0
3371	Αποδοχές στον Ευρωπαϊκό Οργανισμό Κοινωνικής Ασφάλισης (Ε.Φ.Κ.Α.) των εισηγμένων που έγιναν για αυτόν	0	14.000,00	14.000,00	8.870,75	8.445,83	7.375,08	7.375,08	7.375,08	0	6.824,92	0
339	Αποδοχές των εισηγμένων που έγιναν για λογαριασμό του Δημόσιου, Αποκεντρωμένων Δήμων, Περιφερειών, Κοιτών Ν.Π. Ε.Ε. Αποδοχές των εισηγμένων που έγιναν για λογαριασμό του Δημόσιου	0	50.000,00	50.000,00	25.702,53	23.009,42	6.821,22	6.821,22	6.821,22	0	43.178,78	0
3391	Κεφάλαια κληρονομιών	0	50.000,00	50.000,00	25.702,53	23.009,42	6.821,22	6.821,22	6.821,22	0	43.178,78	0
7	Προμήθεια οχημάτων διαφόρων κινήσεων	8.400,00	0	8.400,00	4.857,12	4.857,12	4.158,35	4.158,35	4.158,35	0	4.241,65	0
71	Προμήθεια μηχανοκίνητων οχημάτων	8.400,00	0	8.400,00	4.857,12	4.857,12	4.158,35	4.158,35	4.158,35	0	4.241,65	0
712	Προμήθεια μηχανοκίνητων οχημάτων	8.400,00	0	8.400,00	4.857,12	4.857,12	4.158,35	4.158,35	4.158,35	0	4.241,65	0
7123	ΠΡΟΜΗΘΕΙΑ ΗΥ, ΠΡΟΓΡΑΜΜΑΤΩΝ, ΜΗΧΑΝΟΓΡΑΦΙΚΗΣ ΥΠΟΣΤΡΗΞΗΣ, INTERNET (e-banking), ΤΕΛΗ ΚΙΝΗΤΗΣ ΤΗΛΕΦΩΝΙΑΣ	8.400,00	0	8.400,00	4.857,12	4.857,12	4.158,35	4.158,35	4.158,35	0	4.241,65	0
0	Οικιστικό πρόγραμμα Κρήτης	331.780,00	100.462,64	432.242,64	313.520,71	310.445,36	273.970,40	273.970,40	273.970,40	0	158.272,24	0
027	Αποδοχές εργαζομένων κτηνοτρόφων αγροτικού	54.000,00	0	54.000,00	253.380,94	253.380,94	237.780,86	237.780,86	237.780,86	0	89.061,78	0
0271	ΜΙΣΘΟΔΟΣΙΑ ΠΡΟΪΟΝΤΙΚΟΥ	54.000,00	0	54.000,00	48.788,52	48.788,52	48.788,52	48.788,52	48.788,52	0	5.211,48	0
0271.0001	ΜΙΣΘΟΔΟΣΙΑ ΠΡΟΪΟΝΤΙΚΟΥ 2018	15.000,00	0	15.000,00	14.009,70	14.009,70	14.009,70	14.009,70	14.009,70	0	590,3	0
0271.0999	Μείζονες δαπάνες εργαζομένων ειδών υπηρεσιών	39.000,00	0	39.000,00	34.378,82	34.378,82	34.378,82	34.378,82	34.378,82	0	4.821,18	0
04	Με την ιδιότητα των ελεύθερων επαγγελματιών	95.000,00	-4.000,00	91.000,00	74.757,76	74.757,76	74.757,76	74.757,76	74.757,76	0	16.242,24	0
041	ΑΜΟΙΒΗ ΝΟΜΙΚΟΥ ΣΥΜΒΟΥΛΟΥ	30.000,00	-4.000,00	26.000,00	25.326,54	25.326,54	25.326,54	25.326,54	25.326,54	0	673,46	0
0411	ΑΜΟΙΒΗ ΝΟΜΙΚΟΥ ΣΥΜΒΟΥΛΟΥ	30.000,00	-4.000,00	26.000,00	25.326,54	25.326,54	25.326,54	25.326,54	25.326,54	0	673,46	0
0411.0001	ΑΜΟΙΒΗ ΝΟΜΙΚΟΥ ΣΥΜΒΟΥΛΟΥ(ΠΑΡΑΒΑΝΤΩΝ ΕΤΩΝ)	65.000,00	0	65.000,00	49.431,22	49.431,22	49.431,22	49.431,22	49.431,22	0	15.568,78	0
043	Με την ιδιότητα νομικού προσώπου	4.500,00	2.200,00	6.700,00	6.372,36	6.372,36	6.372,36	6.372,36	6.372,36	0	327,64	0
0439	ΑΜΟΙΒΗ ΕΤΑΙΡΙΑΣ ΑΝΙΣΤΗΤΗΣ ΥΠΟΣΤΡΗΞΗΣ	4.500,00	2.200,00	6.700,00	6.372,36	6.372,36	6.372,36	6.372,36	6.372,36	0	327,64	0
05	Συμπροσόν του ΝΠΔΔ στην κοινωνική πρόνοια, ασφάλιση, εργατολόγιο και υγεία των εργαζομένων, των συνεργαζομένων και των οικογενειών τους κολέες & των σπουδαστών	12.000,00	12.462,64	24.462,64	23.653,15	23.653,15	23.653,15	23.653,15	23.653,15	0	809,49	0
055	Εργασιακές επιδοτήσεις για την κοινωνική ασφάλιση	12.000,00	12.462,64	24.462,64	23.653,15	23.653,15	23.653,15	23.653,15	23.653,15	0	809,49	0
0551	ΑΣΦΑΛΙΣΤΙΚΕΣ ΕΙΣΦΟΡΕΣ ΠΡΟΪΟΝΤΙΚΟΥ	4.000,00	8.462,64	12.462,64	12.093,74	12.093,74	12.093,74	12.093,74	12.093,74	0	368,9	0
0551.0001	ΑΣΦΑΛΙΣΤΙΚΕΣ ΕΙΣΦΟΡΕΣ ΠΡΟΪΟΝΤΙΚΟΥ	4.000,00	0	4.000,00	3.631,10	3.631,10	3.631,10	3.631,10	3.631,10	0	368,9	0
0551.0999	ΑΣΦΑΛΙΣΤΙΚΕΣ ΕΙΣΦΟΡΕΣ ΠΡΟΪΟΝΤΙΚΟΥ ΠΑΡΑΒΑΝΤΩΝ ΕΤΩΝ	0	8.462,64	8.462,64	8.462,64	8.462,64	8.462,64	8.462,64	8.462,64	0	0	0
0559	ΕΡΓΑΤΟΛΟΓΙΚΕΣ ΑΣΦΑΛΙΣΤΙΚΕΣ ΕΙΣΦΟΡΕΣ ΔΙΚΗΤΩΝ	8.000,00	4.000,00	12.000,00	11.559,41	11.559,41	11.559,41	11.559,41	11.559,41	0	440,59	0
07	Πληρωμές για υπηρεσίες υπαλλήλων ή μη	2.000,00	2.300,00	4.300,00	4.205,85	4.205,85	4.205,85	4.205,85	4.205,85	0	94,15	0
071	Οδοιπορικά έξοδα για μετακίνηση υπαλλήλων στο εσωτερικό	2.000,00	2.300,00	4.300,00	4.205,85	4.205,85	4.205,85	4.205,85	4.205,85	0	94,15	0
0711	ΕΞΟΔΑ ΚΙΝΗΣΗΣ ΠΡΟΣΩΠΙΚΟΥ	2.000,00	2.300,00	4.300,00	4.205,85	4.205,85	4.205,85	4.205,85	4.205,85	0	94,15	0

08	Πληρωμές για μη υπομνηστέα υπηρέτες	142.880,00	-13.500,00	130.380,00	84.231,19	84.231,19	69.831,13	69.831,13	0	0	60.548,89	0
081	Μισθολογία	12.280,00	0	12.280,00	17.280,00	17.280,00	3.180,00	3.180,00	0	0	14.100,00	0
0813	ΕΝΔΟΧΩΡΑ ΠΡΑΞΕΙΝ	12.280,00	0	12.280,00	17.280,00	17.280,00	3.180,00	3.180,00	0	0	14.100,00	0
0813.0001	ΕΝΔΟΧΩΡΑ ΠΡΑΞΕΙΝ ΠΑΡΕΛΘΟΝΤΩΝ ΕΤΩΝ	4.320,00	0	4.320,00	4.320,00	4.320,00	360	360	0	0	3.960,00	0
0813.0999	ΕΝΔΟΧΩΡΑ ΠΡΑΞΕΙΝ ΠΑΡΕΛΘΟΝΤΩΝ ΕΤΩΝ	12.960,00	0	12.960,00	12.960,00	12.960,00	2.820,00	2.820,00	0	0	10.140,00	0
083	Επιστροφές	8.000,00	-8.000,00	0	0	0	0	0	0	0	0	0
0831	ΤΑΚΤΑΡΩΜΙΚΑ ΕΣΟΔΑ	8.000,00	-8.000,00	0	0	0	0	0	0	0	0	0
084	Υδατοίμα, Αρδευση, Φωτισμός και καθαριότητα	78.600,00	-22.500,00	56.100,00	33.974,72	33.974,72	33.766,40	33.766,40	0	0	22.333,60	0
0841	ΠΡΟΜΗΘΕΙΑ ΥΑΚΩΝ ΓΙΑ ΕΠΙΧΕΙΡ/ΒΕΛΤΙΩΣΗ ΔΙΚΤΥΟΥ ΥΔΡΕΥΣΗΣ	40.000,00	-22.500,00	17.500,00	3.034,32	3.034,32	2.826,00	2.826,00	0	0	14.674,00	0
0842	ΔΕΗ ΑΝΤΑΠΟΔΙΔΙΟΝ ΔΙΚΤΥΟΥ ΥΔΡΕΥΣΗΣ	38.600,00	0	38.600,00	30.940,40	30.940,40	30.940,40	30.940,40	0	0	7.659,60	0
0842.0001	ΔΕΗ ΑΝΤΑΠΟΔΙΔΙΟΝ ΔΙΚΤΥΟΥ ΥΔΡΕΥΣΗΣ 2018	22.600,00	0	22.600,00	15.028,40	15.028,40	15.028,40	15.028,40	0	0	7.571,60	0
0842.0999	ΔΕΗ ΑΝΤΑΠΟΔΙΔΙΟΝ ΔΙΚΤΥΟΥ ΥΔΡΕΥΣΗΣ ΠΑΡΕΛΘΟΝΤΩΝ ΕΤΩΝ	16.000,00	0	16.000,00	15.912,00	15.912,00	15.912,00	15.912,00	0	0	88	0
085	Δημόσιες Σχέσεις	500	0	500	0	0	0	0	0	0	500	0
0851	ΕΣΟΔΑ ΔΗΜΟΣΙΩΣΕΩΝ	500	0	500	0	0	0	0	0	0	500	0
087	Συντήρηση και επικοπή Ιακωβίων εγκαταστάσεων	35.000,00	10.000,00	45.000,00	29.633,76	29.633,76	29.542,00	29.542,00	0	0	15.458,00	0
0878	ΑΜΟΙΒΗ ΕΡΓΟΔΑΒΟΥ ΣΥΝΤΗΡΗΣΗΣ ΔΙΚΤΥΟΥ ΥΔΡΕΥΣΗΣ - ΟΔΙΚΟΥ ΔΙΚΤΥΟΥ	35.000,00	10.000,00	45.000,00	29.633,76	29.633,76	29.542,00	29.542,00	0	0	15.458,00	0
0878.0001	ΑΜΟΙΒΗ ΕΡΓΟΔΑΒΟΥ ΣΥΝΤΗΡΗΣΗΣ ΔΙΚΤΥΟΥ ΥΔΡΕΥΣΗΣ - ΟΔΙΚΟΥ ΔΙΚΤΥΟΥ	18.000,00	10.000,00	28.000,00	17.980,00	17.980,00	17.980,00	17.980,00	0	0	10.020,00	0
0878.0999	ΑΜΟΙΒΗ ΕΡΓΟΔΑΒΟΥ ΣΥΝΤΗΡΗΣΗΣ ΔΙΚΤΥΟΥ ΥΔΡΕΥΣΗΣ - ΟΔΙΚΟΥ ΔΙΚΤΥΟΥ(ΠΑΡΕΛΘΟΝΤΩΝ ΕΤΩΝ)	17.000,00	0	17.000,00	11.653,76	11.653,76	11.562,00	11.562,00	0	0	5.438,00	0
089	Λοιπά έσοδα	3.500,00	8.000,00	11.500,00	3.342,71	3.342,71	3.342,71	3.342,71	0	0	8.157,29	0
0894	ΔΙΚΑΙΩΜΑ ΕΣΟΔΑ	2.000,00	0	2.000,00	1.251,00	1.251,00	1.251,00	1.251,00	0	0	749	0
0899	ΑΠΡΟΒΛΗΤΑ ΕΣΟΔΑ	1.500,00	8.000,00	9.500,00	2.091,71	2.091,71	2.091,71	2.091,71	0	0	7.408,29	0
09	Φόροι - Τέλη - Έσοδα Βελτιώσεων και επιστροφές εσόδων	8.000,00	8.000,00	16.000,00	11.372,11	11.372,11	10.172,11	10.172,11	0	0	5.827,89	0
091	Φόροι - Τέλη	8.000,00	8.000,00	16.000,00	11.372,11	11.372,11	10.172,11	10.172,11	0	0	5.827,89	0
0911	ΦΟΙΤΟΙ	8.000,00	8.000,00	16.000,00	11.372,11	11.372,11	10.172,11	10.172,11	0	0	5.827,89	0
12	Πληρωμές για την προμήθεια κατασκευαστικών αγαθών	1.200,00	0	1.200,00	534,14	534,14	534,14	534,14	0	0	665,86	0
126	Προμήθεια υαλοπινής (και μικροσυν/των γενικά)	1.200,00	0	1.200,00	534,14	534,14	534,14	534,14	0	0	665,86	0
1261	ΠΡΑΓΜΑΤΑ ΥΛΗ	1.200,00	0	1.200,00	534,14	534,14	534,14	534,14	0	0	665,86	0
33	Αμοιβές εσόδων που εισπράτθονται υπό την αιχμή του δόρατος	0	92.000,00	92.000,00	57.244,18	54.868,83	33.343,32	33.343,32	0	0	58.556,68	0
334	Αμοιβή στο ΙΚΑ των εισπράτθων που έχουν γι' αυτό φορολογηθεί	0	25.000,00	25.000,00	21.623,27	21.339,92	20.480,91	20.480,91	0	0	4.519,09	0
3341	Αμοιβή στα Ταμεία Αρχαϊκής Υφάδας και Στρατιωτικών των	0	25.000,00	25.000,00	21.623,27	21.339,92	20.480,91	20.480,91	0	0	4.519,09	0
337	Καταβολές που έχουν γι' αυτό εισπράτθονται	0	17.000,00	17.000,00	11.400,95	11.050,36	9.649,41	9.649,41	0	0	7.350,59	0
3371	Αμοιβή στον Ένομο Φορέα Κοινωνικής Ασφάλισης (Ε.Φ.Κ.Α.) των εισπράτθων που έχουν για αυτό	0	17.000,00	17.000,00	11.400,95	11.050,36	9.649,41	9.649,41	0	0	7.350,59	0
339	Αμοιβή των εισπράτθων που έχουν για λογαριασμό του Δήμου, Αποεργασίων δημ. Υπηρεσιών, Κοινών Ν.Π. Ε.Ε.Σ	0	50.000,00	50.000,00	24.219,96	22.478,55	3.213,00	3.213,00	0	0	46.787,00	0
3391	Δημοσίευ	0	50.000,00	50.000,00	24.219,96	22.478,55	3.213,00	3.213,00	0	0	46.787,00	0
71	Καταστατικές δαπάνες	4.200,00	0	4.200,00	1.661,45	1.661,45	1.612,08	1.612,08	0	0	2.587,92	0
712	Προμήθεια αγαθών διαφόρων χρήσεων	4.200,00	0	4.200,00	1.661,45	1.661,45	1.612,08	1.612,08	0	0	2.587,92	0
7123	ΠΡΟΜΗΘΕΙΑ Η/Υ, ΠΡΟΠΑΜΑΤΩΝ, ΜΗΧΑΝΟΓΡΑΦΙΚΗ ΥΠΟΣΤΗΡΙΞΗ, ΙΝΤΕΡΝΕΤ (ε-Βαλκίρι), ΤΕΛΗ ΚΙΝΗΤΗΣ ΤΗΛΕΦΩΝΙΑΣ	4.200,00	0	4.200,00	1.661,45	1.661,45	1.612,08	1.612,08	0	0	2.587,92	0
97	Επιστροφές που ερεθίζονται με τα έσοδα των Ν.Π. Δ.Α.	8.000,00	0	8.000,00	700	700	700	700	0	0	7.300,00	0
976	Μαζικές έργους μεταγραφικές εργασίες	8.000,00	0	8.000,00	700	700	700	700	0	0	7.300,00	0
9761	ΑΜΟΙΒΗ ΕΣΤΗΡΙΚΟΥ ΕΠΙΣΤΗΜΟΝΙΚΟΥ ΣΥΜΒΟΥΛΟΥ - ΣΥΝΕΡΓΑΤΗ	8.000,00	0	8.000,00	700	700	700	700	0	0	7.300,00	0

0	Οικιστικό πρόγραμμα Γ Προϋπολογισμός	22.520,00	1.500,00	24.020,00	35.136,06	14.707,06	9.590,61	9.590,61	0	0	14.429,39	0
0	Πληρωμές για υπηρεσίες	7.760,00	2.500,00	10.260,00	8.543,32	8.543,32	3.443,32	3.443,32	0	0	6.816,68	0
04	Αμοιβές δαών εργαζομένων ειδικές υπηρεσίες	1.500,00	1.000,00	2.500,00	2.124,12	2.124,12	2.124,12	2.124,12	0	0	375,88	0
043	Με την ιδιότητα νομικού προσώπου	1.500,00	1.000,00	2.500,00	2.124,12	2.124,12	2.124,12	2.124,12	0	0	375,88	0
0439	ΑΝΩΒΗ ΕΤΑΙΡΙΑΣ ΚΟΙΤΗΤΙΚΗΣ ΥΠΟΤΡΟΦΗΣ	1.500,00	1.000,00	2.500,00	2.124,12	2.124,12	2.124,12	2.124,12	0	0	375,88	0
08	Πληρωμές για μη προνομηκτικές υπηρεσίες	6.260,00	500	6.760,00	6.319,20	6.319,20	1.319,20	1.319,20	0	0	5.440,80	0
081	Μισθώματα	5.760,00	0	5.760,00	5.760,00	5.760,00	1.060,00	1.060,00	0	0	4.700,00	0
0813	ΕΝΔΙΚΙΟ ΓΡΑΦΕΙΟΥ	5.760,00	0	5.760,00	5.760,00	5.760,00	1.060,00	1.060,00	0	0	4.700,00	0
089	Αμοιβές δατών	500	500	1.000,00	559,2	559,2	259,2	259,2	0	0	740,8	0
0899	ΑΠΡΟΒΛΕΠΤΑ ΕΞΟΔΑ	500	500	1.000,00	559,2	559,2	259,2	259,2	0	0	740,8	0
09	Φόροι - τέλη - έξοδα βεβαίωσης και εισπράξεως εσόδων	0	1.000,00	1.000,00	100	100	0	0	0	0	1.000,00	0
091	Φόροι - Τέλη	0	1.000,00	1.000,00	100	100	0	0	0	0	1.000,00	0
0911	ΦΟΡΟΙ	0	1.000,00	1.000,00	100	100	0	0	0	0	1.000,00	0
1	Πληρωμές για την προμήθεια καταναλωτικών αγαθών	400	0	400	178,04	178,04	178,04	178,04	0	0	221,96	0
12	Προμήθεια υφασμάτων, εργασμάτων κλπ.	400	0	400	178,04	178,04	178,04	178,04	0	0	221,96	0
126	Προμήθεια υφασμάτων (και μισοπροσ/των γενικά)	400	0	400	178,04	178,04	178,04	178,04	0	0	221,96	0
1261	ΓΡΑΦΗΝΑ ΨΗ	400	0	400	178,04	178,04	178,04	178,04	0	0	221,96	0
3	Πληρωμές συντάξιμων από προϋπολογισμικά ενοστά	12.960,00	-1.000,00	11.960,00	5.947,76	5.518,76	5.518,76	5.518,76	0	0	6.441,24	0
31	Εισπρακτικές δαπάνες εισπραχθέντων γιατί για οφειλόμενα	12.960,00	-2.500,00	10.460,00	4.447,76	4.447,76	4.447,76	4.447,76	0	0	6.012,24	0
319	Από δανεία προϋπολογισμικά	12.960,00	-2.500,00	10.460,00	4.447,76	4.447,76	4.447,76	4.447,76	0	0	6.012,24	0
3199	ΔΙΑΓΡΑΦΕΣ ΕΤΕΡΩΝ ΜΕΛΩΝ	12.960,00	-2.500,00	10.460,00	4.447,76	4.447,76	4.447,76	4.447,76	0	0	6.012,24	0
33	Αποδόσεις εσόδων που εισπραχθέντων υπέρ τρίτων	0	1.500,00	1.500,00	1.500,00	1.071,00	1.071,00	1.071,00	0	0	429	0
339	Αποδόσεις εσόδων που εισπραχθέντων υπέρ τρίτων	0	1.500,00	1.500,00	1.500,00	1.071,00	1.071,00	1.071,00	0	0	429	0
3391	Αποδόσεις εσόδων που εισπραχθέντων υπέρ τρίτων	0	1.500,00	1.500,00	1.500,00	1.071,00	1.071,00	1.071,00	0	0	429	0
7	Κεφαλαιακές δαπάνες	1.400,00	0	1.400,00	466,94	466,94	450,49	450,49	0	0	949,51	0
71	Προμήθεια αγαθών διαρκούς χρήσεως	1.400,00	0	1.400,00	466,94	466,94	450,49	450,49	0	0	949,51	0
712	Προμήθεια μηχανοκίνητων οχημάτων αυτοκινήτων	1.400,00	0	1.400,00	466,94	466,94	450,49	450,49	0	0	949,51	0
7123	ΠΡΟΜΗΘΕΙΑ Ν/Υ, ΠΡΟΤΡΑΜΜΑΤΩΝ, ΜΗΧΑΝΟΓΡΑΦΙΚΗ ΥΠΟΤΡΟΦΗΣ, INTERNET (e-Banking), ΤΕΛΗ ΚΙΝΗΤΗΣ ΤΗΛΕΦΩΝΙΑΣ	1.400,00	0	1.400,00	466,94	466,94	450,49	450,49	0	0	949,51	0

-Ο-
Πρόεδρος
ΒΛΑΧΟΣ Κ.
ΣΥΝΣ (ΤΘ)

-Ο-
ΓΕΝ. Γραμματέας
ΒΛΑΧΟΣ Ν.
ΣΥΝΣ (ΜΧ)

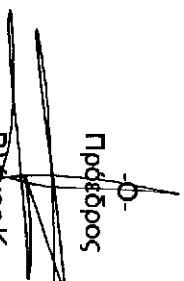
-Ο-
Ταμίας
ΑΥΤΩΝΟΤ. ΤΥΛΙΔΟΣ (Ο)

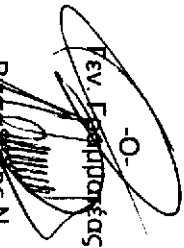
-Το-
ΜΕΛΗ
ΑΛΕΞΑΝΔΡΟΣ Ν.
ΤΥΝΣ (ΠΒ)
ΜΑΥΡΙΚΙΟΥΔΟΣ ΑΥ.
ΤΥΝΣ (Ο)


ΤΑΜΕΙΑΚΟΣ ΑΠΟΛΟΓΙΣΜΟΣ ΕΣΟΔΩΝ 2018
Περίοδος Από: Ανογραφή Έως: Δεκέμβριος 2018

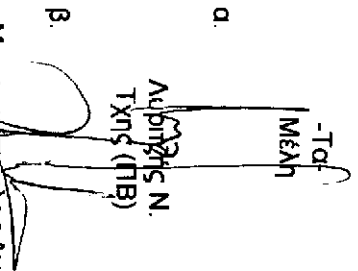
Κωδικός	Περιγραφή	Προβλεπόμενα	Αντιμωρώσεις	Προβλεπόμενα όμως Αντιμωρώσιμα	Βεβαιωθέντα	Ανυπαρξόντα	Εισπραχθέντα	Εισπραχθέντα Υπόλοιπα
	Οικιστικό πρόγραμμα Μακεδονίας	1.278.360,00	492.869,04	1.771.229,04	2.677.938,05	54.116,40	1.126.185,72	1.497.635,93
3	Εσοδα από την επιχειρηματική δραστηριότητα του Ν.Π.Δ.Δ.	808.000,00	33.545,83	841.545,83	927.935,83	43.254,70	467.168,14	417.512,99
31	ΕΣΟΔΑ ΑΠΟ ΠΡΟΪΟΝΤΑ ΓΕΩΡΓΙΚΩΝ ΥΠΗΡΕΣΙΩΝ ΥΑΡΕΥΣΗΣ ΚΑΙ ΑΡΔΕΥΣΗΣ	808.000,00	33.545,83	841.545,83	927.935,83	43.254,70	467.168,14	417.512,99
316	ΑΡΔΕΥΣΗΣ	808.000,00	33.545,83	841.545,83	927.935,83	43.254,70	467.168,14	417.512,99
3162	ΧΡΕΩΣΤΕΣ ΥΑΡΕΥΣΗΣ	808.000,00	33.545,83	841.545,83	927.935,83	43.254,70	467.168,14	417.512,99
3162.0001	ΧΡΕΩΣΤΕΣ ΕΤΩΝ ΥΑΡΕΥΣΗΣ 2018	520.000,00	0	520.000,00	361.503,45	4.319,49	148.241,22	208.942,74
3162.0099	ΧΡΕΩΣΤΕΣ ΠΑΡΕΛΘΟΝΤΩΝ ΕΤΩΝ ΥΑΡΕΥΣΗΣ	288.000,00	283.545,83	571.545,83	566.432,38	38.935,21	318.926,92	208.570,25
3162.9999	ΠΡΟΒΛΕΨΗ ΜΗ ΕΙΣΠΡΑΞΗΣ ΧΡΕΩΣΤΩΝ ΥΑΡΕΥΣΗΣ ΠΑΡΕΛΘΟΝΤΩΝ ΕΤΩΝ	0	-250.000,00	-250.000,00	0	0	0	0
5	Λοιπά έσοδα	470.360,00	459.323,21	929.683,21	1.750.002,22	10.861,70	659.017,58	1.080.122,94
52	Εσοδα υπέρ Δημοσίου και γιγντων	0	82.000,00	82.000,00	47.968,08	0	47.968,08	0
524	Εσοδα υπέρ ΙΚΑ, ΤΣΑΥ, ΤΣΜΕΔΕ, Ταμ. Νομικών, ΝΑΤ, Εργατ. Έστιας, Οργανισμού Εργατ. Κατοικίας	0	18.000,00	18.000,00	20.299,78	0	20.299,78	0
5241	Εσοδα υπέρ ΙΚΑ	0	18.000,00	18.000,00	20.299,78	0	20.299,78	0
525	Εσοδα υπέρ λοιπών οργανισμών	0	14.000,00	14.000,00	8.279,48	0	8.279,48	0
5259	Εσοδα υπέρ λοιπών ασφαλιστικών ταμείων και οργανισμών	0	14.000,00	14.000,00	8.279,48	0	8.279,48	0
529	Εσοδα υπέρ του Δημοσίου, αποκεντρωμένων Δημ. Υπηρεσιών, Λοιπών ΝΠΔΔ, ΝΠΙΔ, Ειδικών Λογ/σμιών, Οργανισμών και Φιλικών Προσώπων	0	50.000,00	50.000,00	19.388,82	0	19.388,82	0
5291	Εσοδα από Δημοσίους	0	50.000,00	50.000,00	19.388,82	0	19.388,82	0
568	Εσοδα από λοιπές περυσινότητες	470.360,00	377.323,21	847.683,21	1.702.034,14	10.861,70	611.049,50	1.080.122,94
5681	Διάφορα έσοδα	470.360,00	377.323,21	847.683,21	1.702.034,14	10.861,70	611.049,50	1.080.122,94
5681.0001	Εισοφροί	359.940,00	0	359.940,00	371.507,39	3.643,63	195.699,01	172.164,75
5681.0099	Εισοφροί Παρελθόντων Ετών	110.420,00	1.223.168,05	1.333.588,05	1.330.526,75	7.218,07	415.350,49	907.958,19
5681.9999	Πρόβλεψη μη εισπραχθείς εισοφροί παρελθόντων ετών	0	-845.844,84	-845.844,84	0	0	0	0
3	Οικιστικό πρόγραμμα Καρύστου	331.780,00	100.462,64	432.242,64	656.202,39	8.463,80	374.596,76	273.141,83
31	Εσοδα από την επιχειρηματική δραστηριότητα του Ν.Π.Δ.Δ.	22.600,00	0	22.600,00	7.506,00	0	4.572,11	2.933,89
316	ΕΣΟΔΑ ΑΠΟ ΠΡΟΪΟΝΤΑ ΓΕΩΡΓΙΚΩΝ ΥΠΗΡΕΣΙΩΝ ΥΑΡΕΥΣΗΣ ΚΑΙ ΑΡΔΕΥΣΗΣ	22.600,00	0	22.600,00	7.506,00	0	4.572,11	2.933,89
3162	ΚΑΤΑΝΑΛΩΣΗ ΝΕΡΟΥ	22.600,00	0	22.600,00	7.506,00	0	4.572,11	2.933,89
3162.0001	ΚΑΤΑΝΑΛΩΣΗ ΝΕΡΟΥ ΠΡΕΚΟΣΤΑΣ ΧΡΗΣΗΣ	22.600,00	0	22.600,00	7.506,00	0	4.572,11	2.933,89
5	Λοιπά έσοδα	309.180,00	100.462,64	409.642,64	648.696,39	8.463,80	370.024,65	270.207,94
52	Εσοδα υπέρ Δημοσίου και γιγτων	0	92.000,00	92.000,00	56.315,19	0	56.315,19	0
524	Εσοδα υπέρ ΙΚΑ, ΤΣΑΥ, ΤΣΜΕΔΕ, Ταμ. Νομικών, ΝΑΤ, Εργατ. Έστιας, Οργανισμού Εργατ. Κατοικίας	0	25.000,00	25.000,00	29.378,69	0	29.378,69	0
5241	Εσοδα υπέρ ΙΚΑ	0	25.000,00	25.000,00	29.378,69	0	29.378,69	0
525	Εσοδα υπέρ λοιπών οργανισμών	0	17.000,00	17.000,00	10.379,26	0	10.379,26	0
5259	Εσοδα υπέρ λοιπών ασφαλιστικών ταμείων και οργανισμών	0	17.000,00	17.000,00	10.379,26	0	10.379,26	0

529	Εσοδα υφέρ του Δημοτίου, αποκενρωμένον Δημ. Υπηρετίων, Κοιτών ΝΗΠΑ, ΝΗΠΑ, Ειδικών Κοιτών/οιτών, Οργανωμένων και Φιλοκικών προαίτητων	0	50.000,00	50.000,00	16.557,24	0	16.557,24	0
5291	Εσοδα υφέρ του Δημοτίου	0	50.000,00	50.000,00	16.557,24	0	16.557,24	0
56	Εσοδα από Κοιτέ, περιρτώσετε	309.180,00	8.462,64	317.642,64	592.381,20	8.463,80	313.709,46	270.207,94
568	Αιόφορα εσοδα	309.180,00	8.462,64	317.642,64	592.381,20	8.463,80	313.709,46	270.207,94
5681	ΕΙΣΦΟΡΑ 2018	309.180,00	8.462,64	317.642,64	592.381,20	8.463,80	313.709,46	270.207,94
5681.0001	ΕΙΣΦΟΡΑ 2018	159.220,00	0	159.220,00	160.244,17	-65,99	101.324,24	58.985,92
5681.9999	ΕΙΣΦΟΡΑ ΠΑΡΕΛΘΟΝΤΩΝ ΕΤΩΝ	149.960,00	287.160,24	437.120,24	432.137,03	8.529,79	212.385,22	211.222,02
5681.9999	ΕΙΣΦΟΡΑ ΠΑΡΕΛΘΟΝΤΩΝ ΕΤΩΝ	0	287.160,24	287.160,24	432.137,03	8.529,79	212.385,22	211.222,02
3	Οικιστικό πρόγραμμα Γ.Προγράμματος	22.520,00	1.500,00	24.020,00	16.963,69	0	13.179,55	3.783,74
3	Εσοδα από την επεξηλιματική δραστηριότητα του Ν.Π.Δ.Δ.	22.520,00	1.500,00	24.020,00	16.963,69	0	13.179,55	3.783,74
35	Πρόσοδοι του Ν.Π.Δ.Δ. από κελόδατα, κινητέ, αξίτε, και Κοιτέ, περιρτώσετε	22.520,00	0	22.520,00	12.108,93	0	12.108,93	0
351	Τόκοι κεφάλαιων	22.520,00	0	22.520,00	12.108,93	0	12.108,93	0
3511	ΠΙΣΤΩΤΙΚΟΙ ΤΟΚΟΙ	22.520,00	0	22.520,00	12.108,93	0	12.108,93	0
5	Λοιπά εσοδα	0	1.500,00	1.500,00	4.854,76	0	1.071,02	3.783,74
52	Εσοδα υφέρ Δημοτίου και τρίτων	0	1.500,00	1.500,00	1.071,00	0	1.071,00	0
529	Εσοδα υφέρ του Δημοτίου, αποκενρωμένον Δημ. Υπηρετίων, Κοιτών ΝΗΠΑ, ΝΗΠΑ, Ειδικών Κοιτών/οιτών, Οργανωμένων και Φιλοκικών προαίτητων	0	1.500,00	1.500,00	1,071,00	0	1,071,00	0
5291	Εσοδα υφέρ Δημοτίου	0	1,500,00	1,500,00	1,071,00	0	1,071,00	0
56	Εσοδα από Κοιτέ, περιρτώσετε	0	0	0	3.783,76	0	0,02	3.783,74
568	Αιόφορα εσοδα	0	0	0	3.783,76	0	0,02	3.783,74
5681	ΕΙΣΦΟΡΕΣ ΝΕΩΝ ΜΕΛΩΝ	0	0	0	3.783,76	0	0,02	3.783,74
5681	ΚΡΗΜΑΤΙΚΟ ΥΠΟΛΟΙΠΟ	0	0	0	723.060,45	0	723.060,45	0
9	Εσοδα από επεξηλιματέ, κ.λ.π για επεξηλιματέ	0	0	0	723.060,45	0	723.060,45	0
99	Κρηματικό Υπόλοιπο	0	0	0	723.060,45	0	723.060,45	0
999	Κρηματικό Υπόλοιπο	0	0	0	723.060,45	0	723.060,45	0
9999	Κρηματικό Υπόλοιπο	0	0	0	723.060,45	0	723.060,45	0


 Πρόεδρος
 ΒΑΔΧΟΣ Κ.
 ΣΥΝΣ (ΤΘ)


 Γεν. Γραμματέας
 ΒΑΔΧΟΣ Ν.
 ΣΥΝΣ (ΜΧ)


 Τόμος
 ΑΝΤΩΝΙΟΥ Ι.
 ΥΠΑΥΓΟΣ (Ο)


 -Τορ.
 Μέλη
 ΑΔΗΜΟΣ Ν.
 ΤΥΝΣ (ΠΒ)
 ΜΑΥΡΙΚΙΟΥΔΟΥΔΟΣ ΑΥ.
 ΑΥΟΣ (Ο)